

のこぎり不要

住まいの快適レポート

# 簡単収納DIYですっきり新生活！

春は転勤や引っ越しなど、環境が変わる方も多いのでは。すのこやつっぱり棒を活用した手軽なDIYで、心地いい空間作りに挑戦！ 快適な新生活を始めましょう。

## すのこ

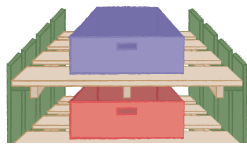


すのこをそのまま利用したり、組み合わせたりするだけで多彩な収納アイテムに様変わり！ ベンキで色付けして、インテリアコーディネート。

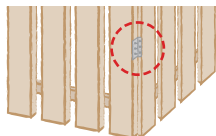
### ● 収納ラック



側面と座板にすのこを使用。固定は釘や木工用ボンドなどで。脚(ゲタ)部分にすのこや木板を乗せるだけで簡単に棚も作れます。



かごや木箱などを置いたり、蝶番ネジを取り付けて、すのこ扉を設置すれば、目隠し収納にアレンジ。



### ● ブックスタンド&ウォールシェルフ



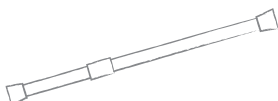
壁に立てかけたり、ネジで取り付けするだけの楽チンDIY。アートブックや小物を飾るなど、見せる収納にぴったりのテクニックです。

### ● 傘立て

すのこを2セット組み合わせ固定するだけで傘立てに変身。

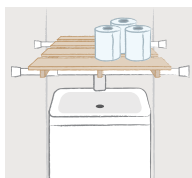


## 伸縮つっぱり棒



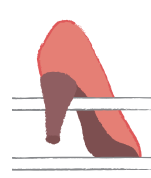
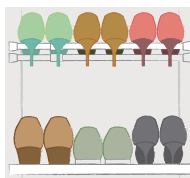
1本使いで洋服掛けに利用するのは定番ですが、2本使いで簡単に収納スペースに。玄関やトイレ、洗面でも大活躍！

### ● トイレ&洗面収納棚



つっぱり棒2本の上に板やすのこを乗せれば棚の出来上がり。棒はキレイな布をかければ見た目もバッチリ！ トイレトペーパーやタオル置きにも便利です。

### ● 下駄箱



上部のデッドスペースに、2本の棒を段差を付けて設置。ヒール部分を引っ掛けるだけで収納倍増。

オススメ商品  
**LUMISIS**

隠す収納でたっぷりのモノもスッキリと！



©株式会社LIXIL

多面鏡の裏はたっぷり収納できる空間を確保。棚板の位置を変えことができ、収納物の高さに合わせて、効率よく収納することができます。



ミラー裏はすべて収納スペース

## ラピシアカウンター



「ラピシア」は大大理石の質感と素材感を再現した人造大理石素材です。一体成形でお掃除もラク。

商品のお問合せは…



リフォームサイエンス (株)

〒 901-2221 沖縄県宜野湾市伊佐3-9-12

Tel : 098-899-2222 Fax : 098-897-9196 <http://www.rs-reform.co.jp/>